



T.C.

SÜLEYMAN DEMİREL ÜNİVERSİTESİ

**2024-2025 EĞİTİM ÖĞRETİM YILI İLKÖĞRETİM MATEMATİK
ÖĞRETMENLİĞİ PROGRAMI ÖĞRENCİ MEMNUNİYET ANKETİ SONUÇLARI**



2024

İçindekiler

1. <u>GİRİŞ</u>	4
2. <u>ANKET SONUÇLARI</u>	5

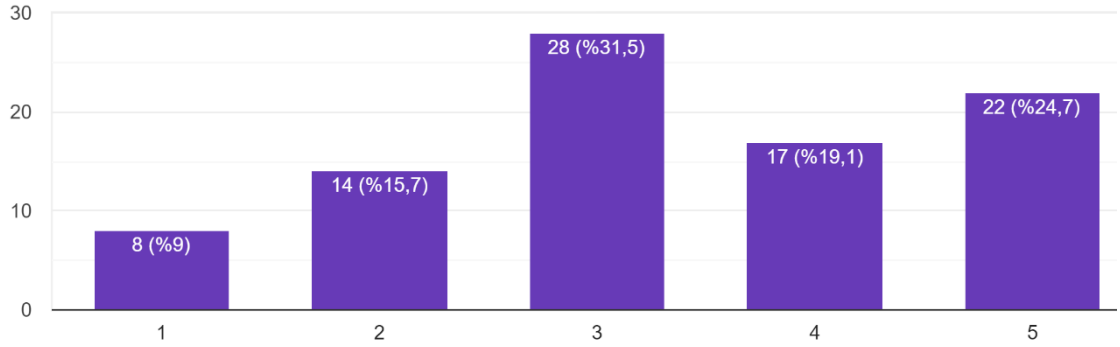
1.GİRİŞ

Süleyman Demirel Üniversitesi olarak, “İlköğretim Matematik Öğretmenliği Programı Öğrenci Memnuniyeti Anketi“ adı altında öğrencilerimizin akademik ve sosyal deneyimlerini iyileştirmek, öğrenim süreçlerini desteklemek ve fakülte içindeki hizmetlerin etkinliğini artırmak amacıyla bir anket çalışması gerçekleştirilmiştir. Bu anketle, öğrencilerimizin fakültemize dair görüş ve önerilerini almak, ihtiyaç ve beklentilere uygun iyileştirmeler yapmak ve öğrenci memnuniyetini en üst seviyeye çıkarmayı hedefliyoruz. Gelen geri bildirimler doğrultusunda, fakültemizde sunulan hizmetlerin niteliğini artıracak ve öğrencilerimizin eğitim hayatlarına değer katacak düzenlemeler yapılması planlanmaktadır.

İlköğretim Matematik Öğretmenliği Programı Öğrenci Memnuniyeti Anketi toplam 89 kişi tarafından cevaplanmıştır. Anket sonuçlarından elde edilen istatistikler ilerleyen bölümlerde detaylandırılarak sunulmuştur.

2.ANKET SONUÇLARI

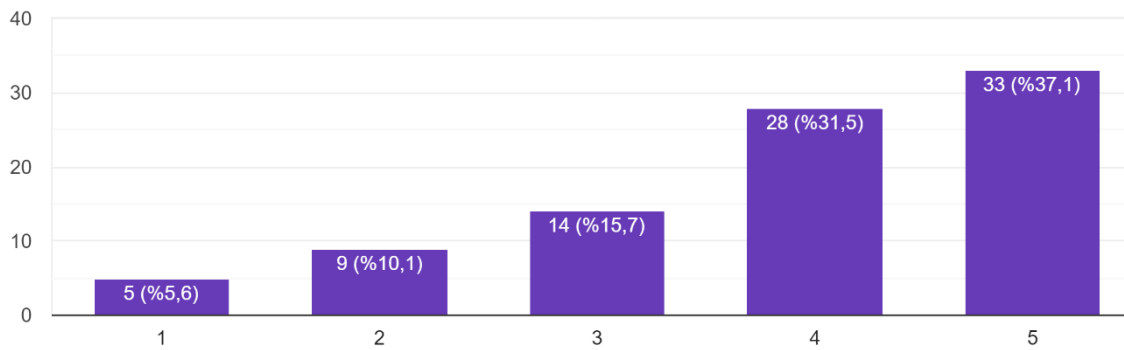
Soru 1. Öğrenciler proje hazırlama konusunda teşvik edilmektedir.



Şekil 1: 1. Anket Sorusuna Ait Sonuç Grafikleri

Anketi dolduran öğrencilerin %40.8'i öğrencilerin proje hazırlama konusunda teşvik edildiğini düşünürken, %31.5'i kararsız kalıp, geriye kalan %24.7'si yeterli olduğunu düşünmemektedir.

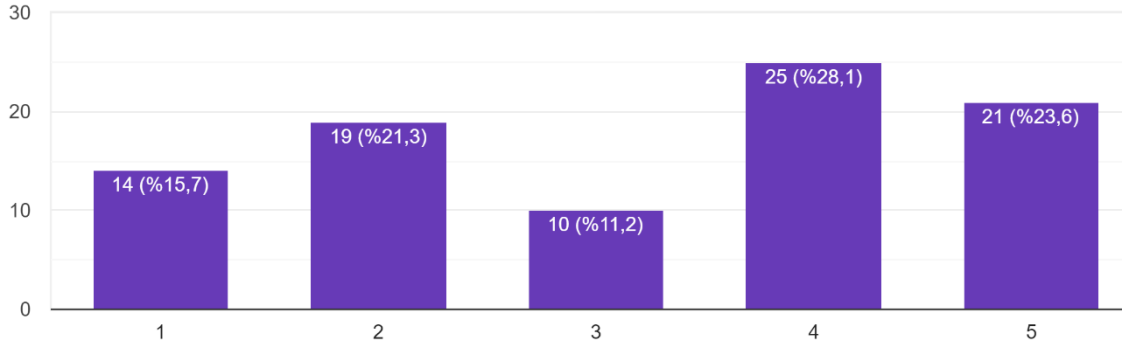
Soru 2. Sınav duyuruları zamanında yapılmaktadır.



Şekil 2: 2. Anket Sorusuna Ait Sonuç Grafikleri

Anketi dolduran öğrencilerin %68.6'sı sınav duyurularının zamanında yapıldığını düşünürken, %15.7'si kararsız kalıp, geriye kalan %15.7'si yeterli olduğunu düşünmemektedir.

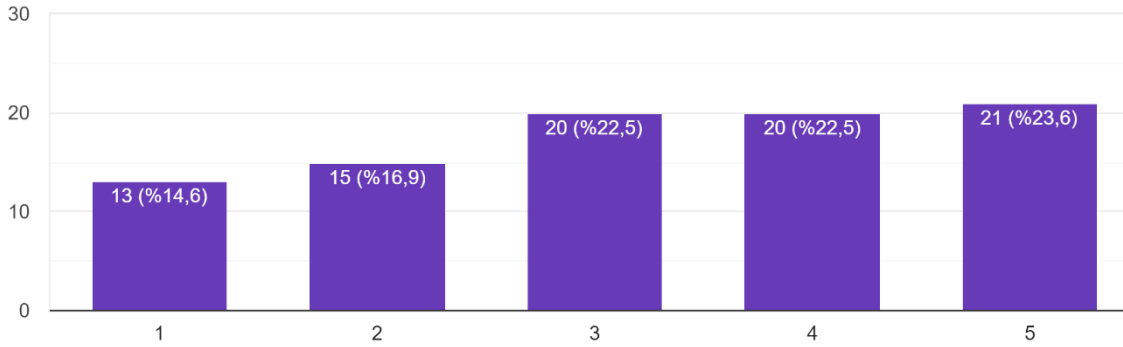
Soru 3. Sınavlar uygun ortam ve koşullarda (öğrenci sayısı, aydınlatma, havalandırma vb.) yapılmaktadır.



Şekil 3: 3. Anket Sorusuna Ait Sonuç Grafikleri

Anketi dolduran öğrencilerin %51.7'si sınavlarının uygun ortam ve koşullarda yapıldığını düşünürken, %11.2'si kararsız kalıp, geriye kalan %37'si yeterli olduğunu düşünmemektedir.

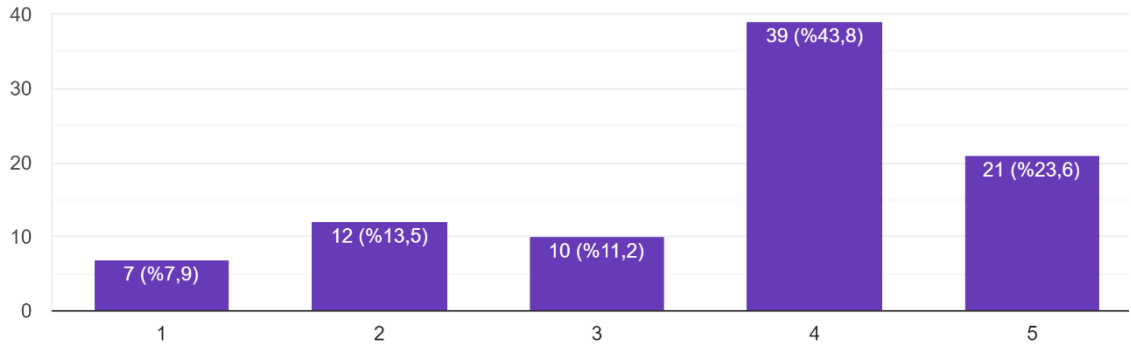
Soru 4. Dönem başında öğrencilere ders seçme kriterleri hakkında bilgilendirme yapılmaktadır.



Şekil 4: 4. Anket Sorusuna Ait Sonuç Grafikleri

Anketi dolduran öğrencilerin %46.1'i dönemin başında öğrencilere ders seçme hakkında bilgilendirme yapıldığını düşünürken, %22.5'i kararsız kalıp, geriye kalan %31.5'i yeterli olduğunu düşünmemektedir.

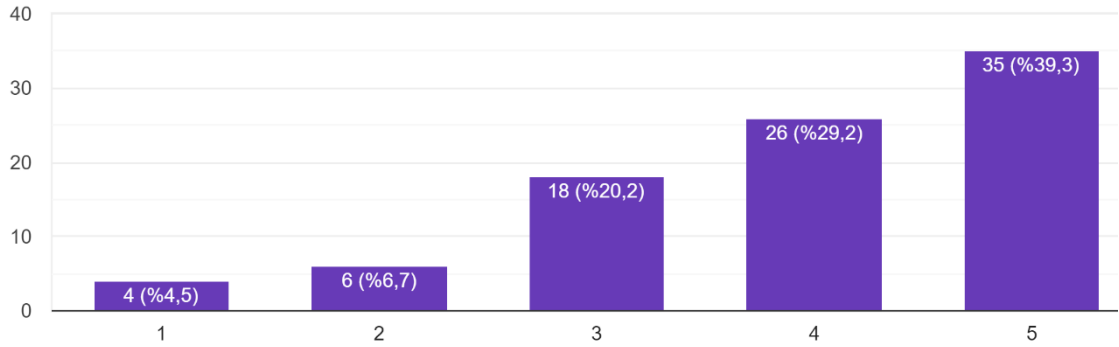
Soru 5. Sınavlar dersin amaç ve içerikleri ile uyumlu olacak şekilde hazırlanmaktadır.



Şekil 5: 5. Anket Sorusuna Ait Sonuç Grafikleri

Anketi dolduran öğrencilerin %67.4'ü sınavların dersin amaç ve içerikleri ile uyumlu olacak şekilde hazırlandığını düşünürken, %11.2'si kararsız kalıp, geriye kalan %21.4'ü yeterli olduğunu düşünmemektedir.

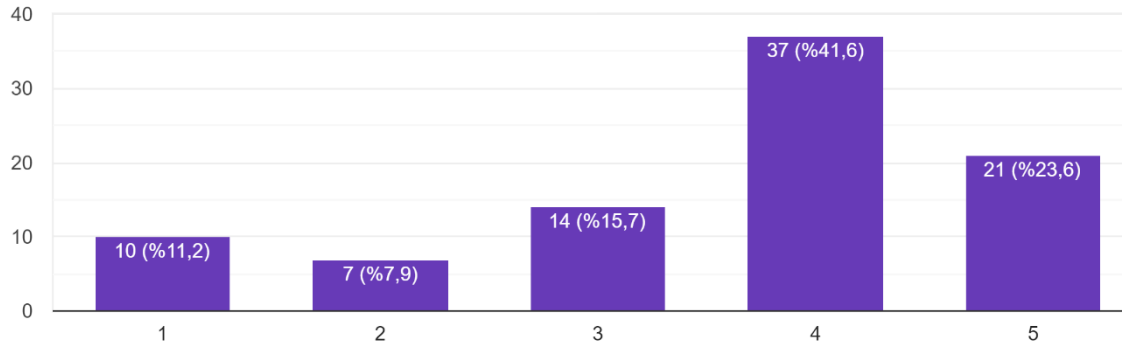
Soru 6. Öğrenciler ile ilgili duyurular zamanında paylaşılmaktadır.



Şekil 6: 6. Anket Sorusuna Ait Sonuç Grafikleri

Anketi dolduran öğrencilerin %68.5'i öğrenciler ile ilgili duyuruların zamanında paylaşıldığını düşünürken, %20.2'si kararsız kalıp, geriye kalan %11.2'si yeterli olduğunu düşünmemektedir.

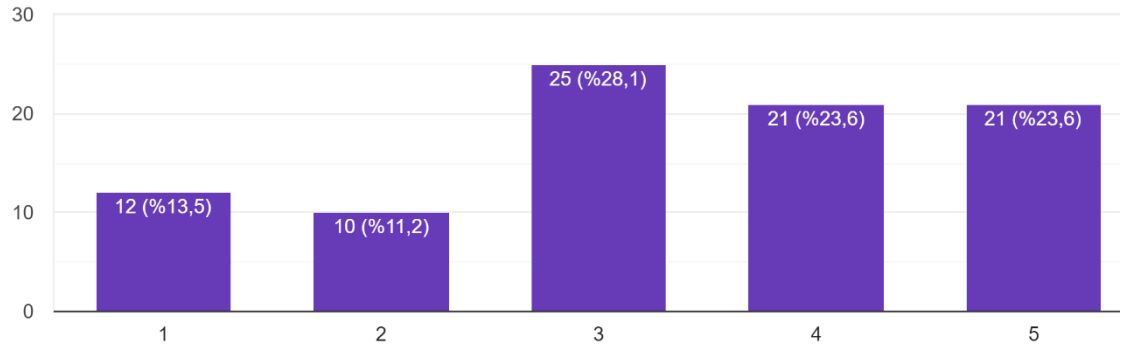
Soru 7. Sınav sonuçları zamanında ilan edilmektedir.



Şekil 7: 7. Anket Sorusuna Ait Sonuç Grafikleri

Anketi dolduran öğrencilerin %65.2'si sınav sonuçlarının zamanında ilan edildiğini düşünürken, %15.7'si kararsız kalıp, geriye kalan %19.1'i yeterli olduğunu düşünmemektedir.

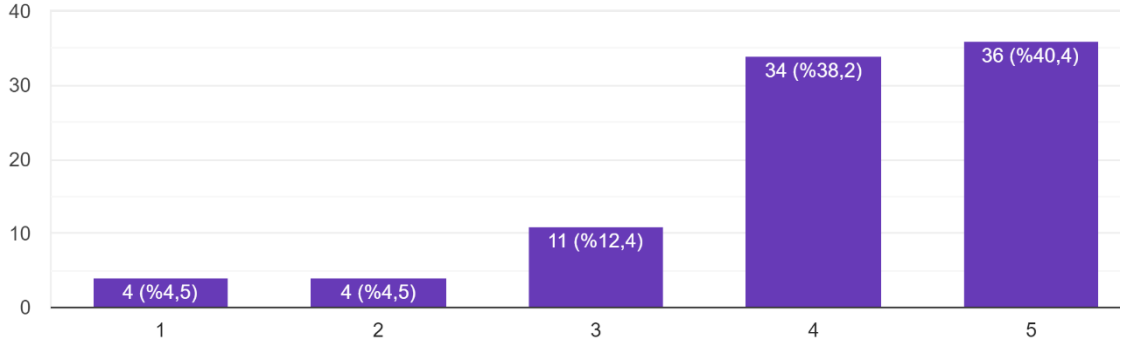
Soru 8. Fakülte yönetimi öğrencilerin görüşlerine değer vermektedir.



Şekil 8: 8. Anket Sorusuna Ait Sonuç Grafikleri

Anketi dolduran öğrencilerin %47.2'si fakülte yönetiminin öğrencilerin görüşlerine değer verdiğini düşünürken, %28.1'i kararsız kalıp, geriye kalan %24.7'si yeterli olduğunu düşünmemektedir.

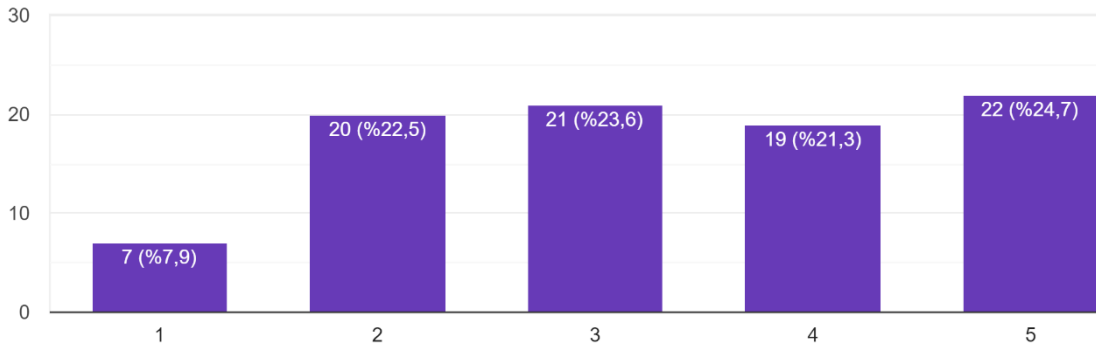
Soru 9. Öğrenciler öğretim elemanları ile iletişim kurabilmektedir.



Şekil 9: 9. Anket Sorusuna Ait Sonuç Grafikleri

Anketi dolduran öğrencilerin %82.6'sı öğrencilerin öğretim elemanları ile iletişim kurabildiğini düşünürken, %12.4'ü kararsız kalıp, geriye kalan %9'u yeterli olduğunu düşünmemektedir.

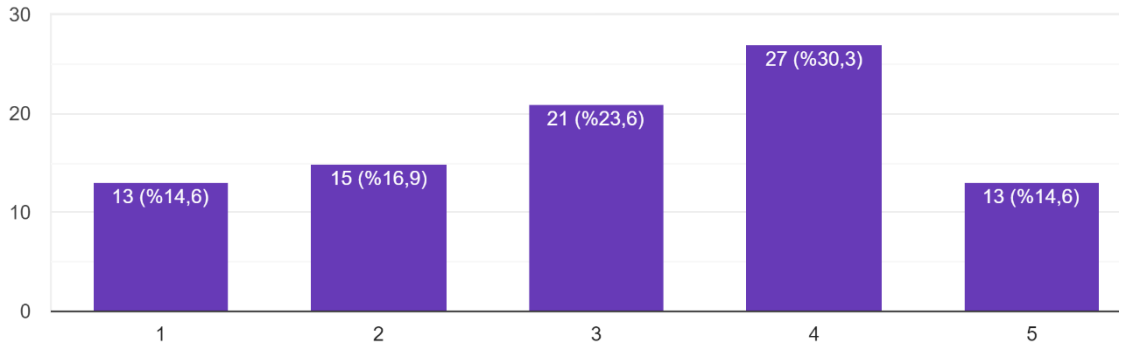
Soru 10. Eğitim öğretim ile ilgili konularda idari personel (bölüm sekreteri, öğrenci işleri vb.) gerekli desteği vermektedir.



Şekil 10: 10. Anket Sorusuna Ait Sonuç Grafikleri

Anketi dolduran öğrencilerin %46'sı eğitim öğretim ile ilgili konularda idari personelin gerekli desteği verdiğini düşünürken, %23.6'sı kararsız kalıp, geriye kalan %30.4'ü yeterli olduğunu düşünmemektedir.

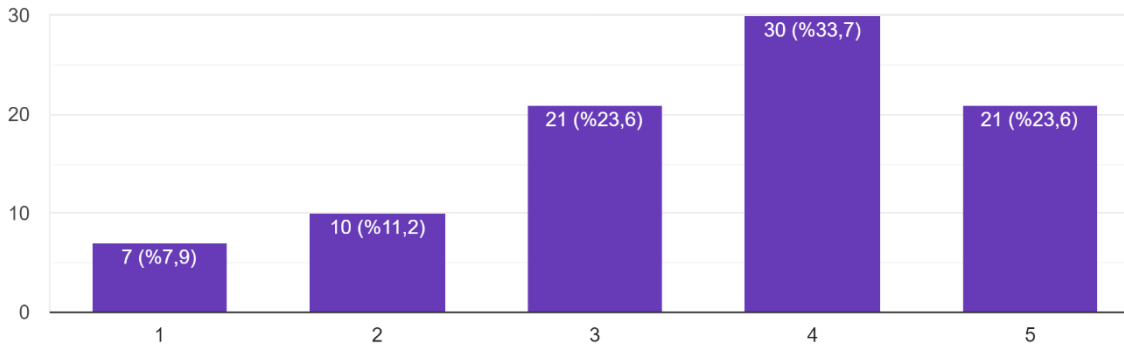
Soru 11. Fakültenin genel temizlik hizmetleri yeterlidir.



Şekil 11: 11. Anket Sorusuna Ait Sonuç Grafikleri

Anketi dolduran öğrencilerin %44.9'u fakültenin genel temizlik hizmetlerinin yeterli olduğunu düşünürken, %23.6'sı kararsız kalıp, geriye kalan %31.5'i yeterli olduğunu düşünmemektedir.

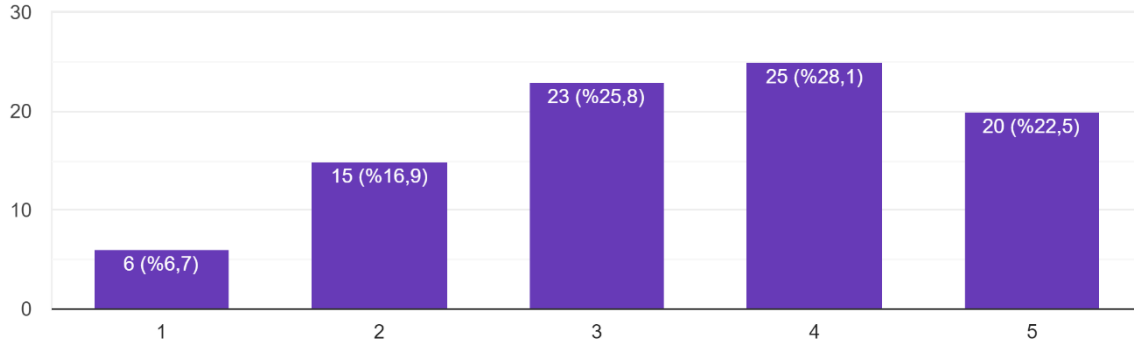
Soru 12. Öğrenciler dönem başında aldıkları derslerin amaç ve içerikleri hakkında bilgilendirilmektedir.



Şekil 12: 12. Anket Sorusuna Ait Sonuç Grafikleri

Anketi dolduran öğrencilerin %57.3'ü öğrencilerin dönem başında aldıkları derslerin amaç ve içerikleri hakkında bilgilendirildiğini düşünürken, %23.6'sı kararsız kalıp, geriye kalan %19.1'i yeterli olduğunu düşünmemektedir.

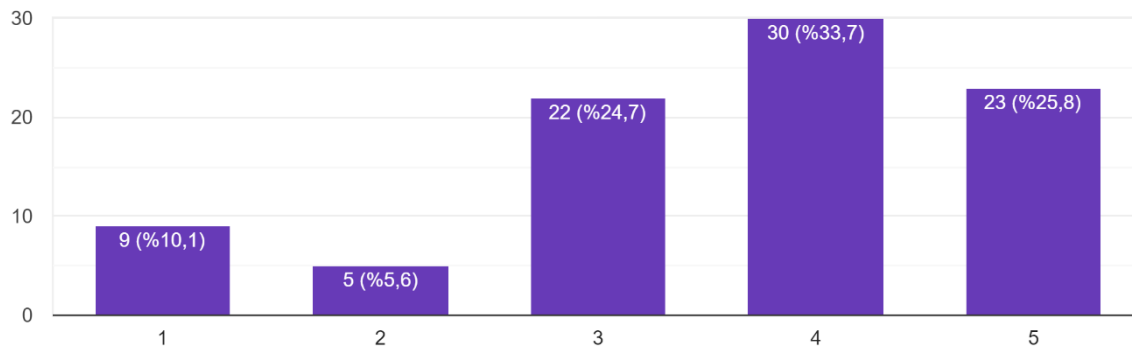
Soru 13. Fakülte de mesleki/bireysel gelişimimi destekleyecek eğitim ve etkinlikler sunulmaktadır.



Şekil 13: 13. Anket Sorusuna Ait Sonuç Grafikleri

Anketi dolduran öğrencilerin %50.6'sı fakülte de mesleki/bireysel gelişimimi destekleyecek eğitim ve etkinliklerin sunulduğunu düşünürken, %25.8'i kararsız kalıp, geriye kalan %23.6'sı yeterli olduğunu düşünmemektedir.

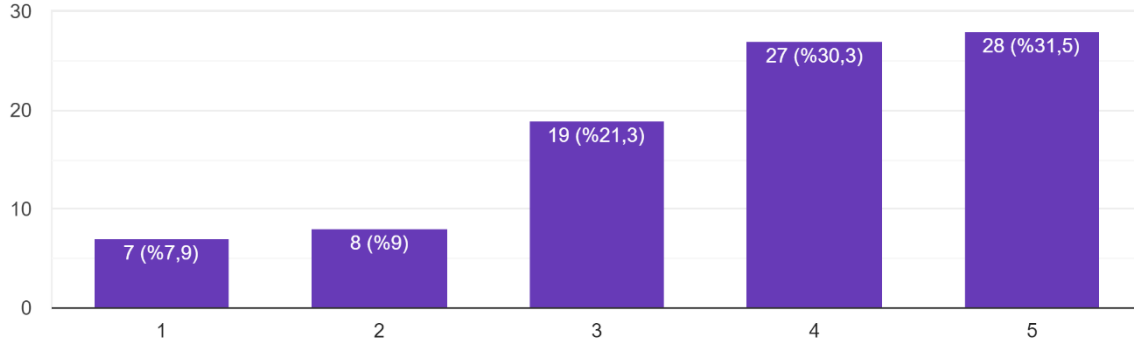
Soru 14. Aldığım seçmeli dersler mesleki/bireysel gelişimim için katkı sağlayacak niteliktedir.



Şekil 14: 14. Anket Sorusuna Ait Sonuç Grafikleri

Anketi dolduran öğrencilerin %59.5'i aldığı seçmeli dersler mesleki/bireysel gelişimim için katkı sağlayacak nitelikte olduğunu düşünürken, %24.7'si kararsız kalıp, geriye kalan %15.7'si yeterli olduğunu düşünmemektedir.

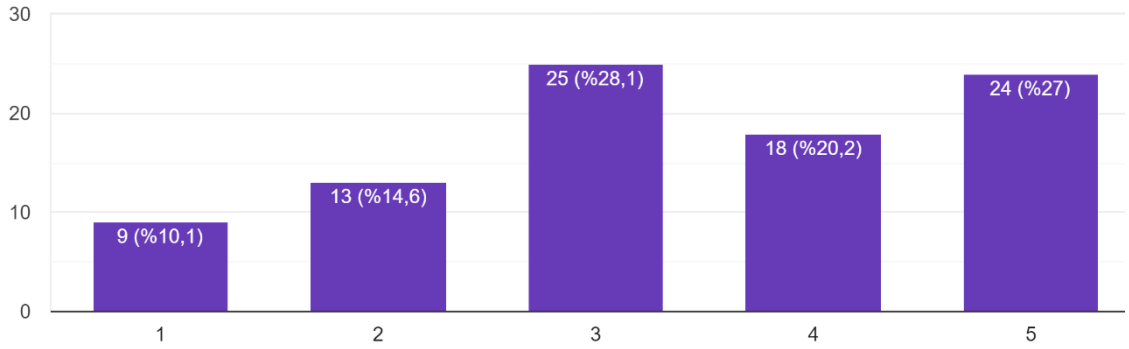
Soru 15. Haftalık ders programı dengeli biçimde planlanmaktadır.



Şekil 15: 15. Anket Sorusuna Ait Sonuç Grafikleri

Anketi dolduran öğrencilerin %61.8'i haftalık ders programının dengeli biçimde planlanlandığını düşünürken, %21.3'ü kararsız kalıp, geriye kalan %16.9'u yeterli olduğunu düşünmemektedir.

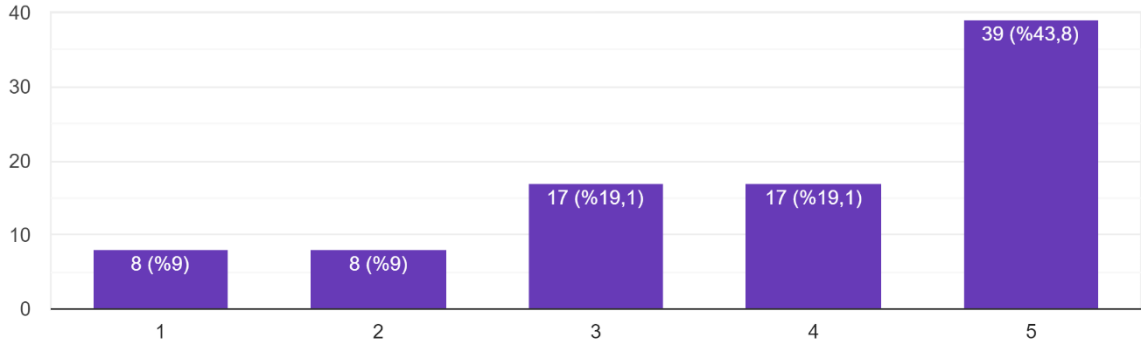
Soru 16. Oryantasyon için yeterli düzeyde etkinlik yapılmaktadır.



Şekil 16: 16. Anket Sorusuna Ait Sonuç Grafikleri

Anketi dolduran öğrencilerin %47.2'si oryantasyon için yeterli düzeyde etkinlik yapıldığını düşünürken, %28.1'i kararsız kalıp, geriye kalan %24.7'si yeterli olduğunu düşünmemektedir.

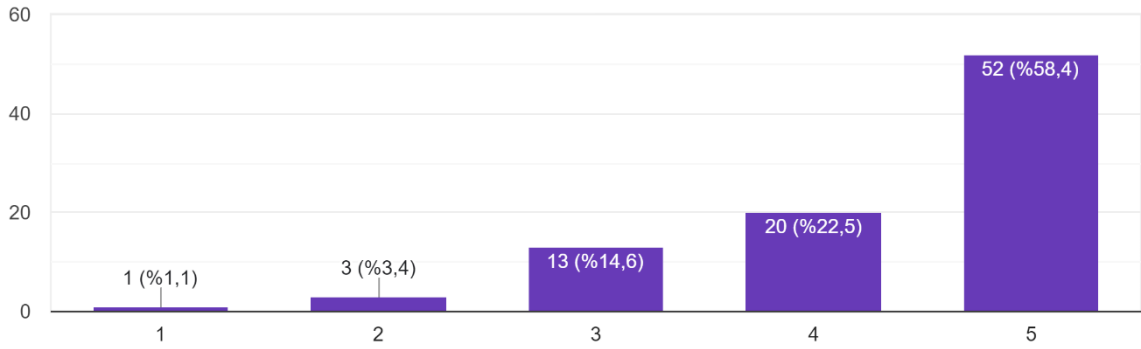
Soru 17. Danışmanım gerekli danışmanlık hizmetini vermektedir.



Şekil 17: 17. Anket Sorusuna Ait Sonuç Grafikleri

Anketi dolduran öğrencilerin %62.9'u danışmanının gerekli danışmanlık hizmetini verdiğini düşünürken, %19.1'i kararsız kalıp, geriye kalan %18'i yeterli olduğunu düşünmemektedir.

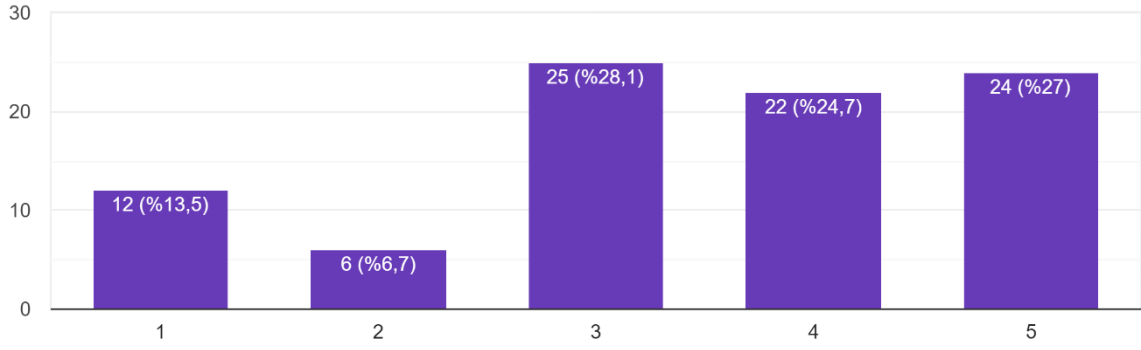
Soru 18. Haftalık ders programı dönem başlamadan önce duyurulmaktadır.



Şekil 18: 18. Anket Sorusuna Ait Sonuç Grafikleri

Anketi dolduran öğrencilerin %80.9'u haftalık ders programının dönem başlamadan önce duyurulduğunu düşünürken, %14.6'sı kararsız kalıp, geriye kalan %4.5'i yeterli olduğunu düşünmemektedir.

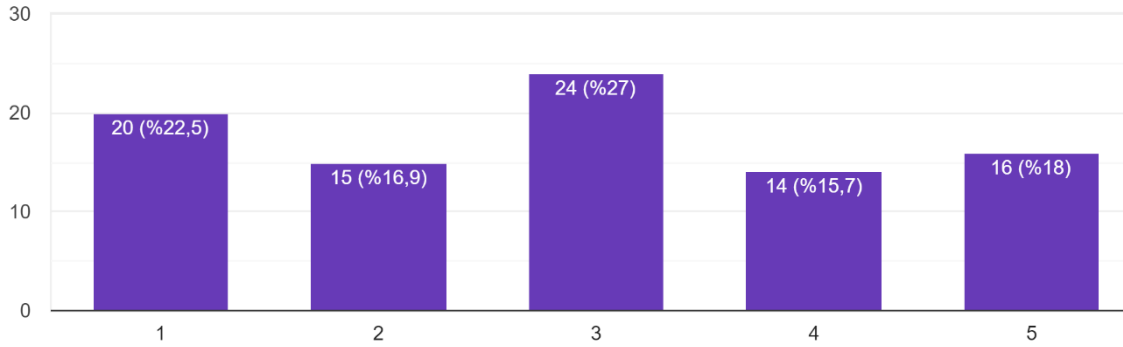
Soru 19. Eğitim öğretim faaliyetlerinde öğrenci görüşleri dikkate alınmaktadır.



Şekil 19: 19. Anket Sorusuna Ait Sonuç Grafikleri

Anketi dolduran öğrencilerin %51.7'si eğitim öğretim faaliyetlerinde öğrenci görüşlerinin dikkate alındığını düşünürken, %28.1'i kararsız kalıp, geriye kalan %20.2'si yeterli olduğunu düşünmemektedir.

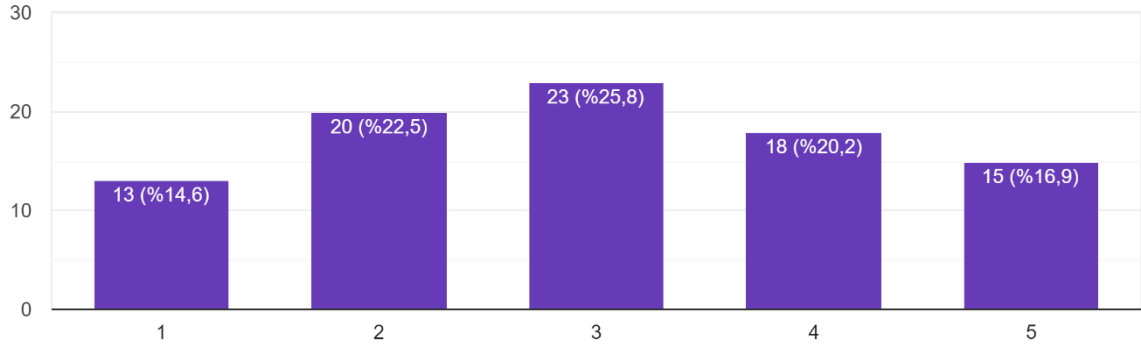
Soru 20. Kullandığımız derslik/laboratuvarlardaki öğretim materyalleri (projeksiyon cihazı, tahta, deney düzenekleri, vb.) eğitim öğretim için yeterlidir.



Şekil 20: 20. Anket Sorusuna Ait Sonuç Grafikleri

Anketi dolduran öğrencilerin %33.7'si kullandıkları derslik/laboratuvarlardaki öğretim materyalleri eğitim öğretim için yeterli olduğunu düşünürken, %27'si kararsız kalıp, geriye kalan %39.4'ü yeterli olduğunu düşünmemektedir.

Soru 21. Fakültenin fiziki koşulları engelli bireyler için uygundur.



Şekil 21: 21. Anket Sorusuna Ait Sonuç Grafikleri

Anketi dolduran öğrencilerin %37.1'i fakültenin fiziki koşulları engelli bireyler için uygun olduğunu düşünürken, %25.8'i kararsız kalıp, geriye kalan %37.1'i yeterli olduğunu düşünmemektedir.