



**T.C.**

**SÜLEYMAN DEMİREL ÜNİVERSİTESİ**

**2023-2024 EĞİTİM ÖĞRETİM YILI İLKÖĞRETİM MATEMATİK ÖĞRETMENLİĞİ  
BÖLÜMÜ YENİ MEZUN ANKETİ SONUÇLARI**

**Rektör: Prof. Dr. Mehmet Saltan**

**2024**

**Hazırlayan Komisyon:**

Süleyman Demirel Üniversitesi Anket Görüş Alma ve Uygulama Komisyonu

**Komisyon Başkanı:**

Doç. Dr. Cengiz GAZELOĞLU

**Komisyon Üyeleri:**

Doç. Dr. Dilek ÜNVEREN

Doç. Dr. Kemal SAPLIOĞLU

Dr. Öğr. Üyesi Giray KOLCU

Dr. Öğr. Üyesi Cüneyt TOYGANÖZÜ

**Kısmi Zamanlı Öğrenciler:**

Safiye TOPBAŞ

Mustafa CİRİT

# İçindekiler

1.GİRİŞ .....	4
2.ANKET SONUÇLARI.....	5

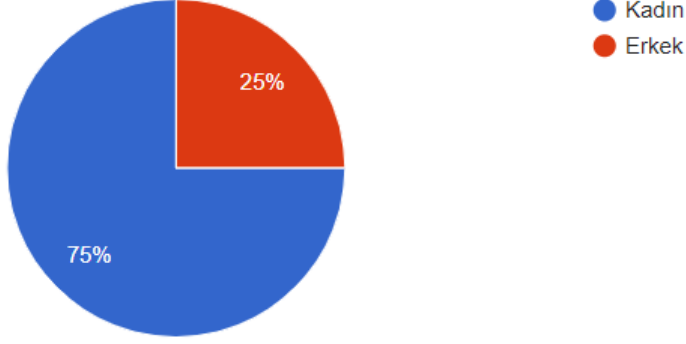
# 1.GİRİŞ

Süleyman Demirel Üniversitesi Eğitim Fakültesi İlköğretim Matematik Öğretmenliği bölümü mezunlarından geri dönüş almak amacıyla Yeni Mezun değerlendirme anket çalışması gerçekleştirilmiştir. Üniversitemiz bünyesindeki eğitim kalitesini arttırmakla birlikte sunulan hizmetlere yönelik görüş ve düşüncelerini almak amacıyla oluşturulmuş olan bu ankete verilen yanıtlar ile ileriye dönük seminer faaliyetlerinin geliştirilmesine katkı sağlanacaktır.

Yeni Mezun Öğrenci Anketi Google Formlar platformu üzerinden gerçekleştirilmiş olup, 4'ü erkek, 12'si kadın olmak üzere toplam 16 kişi cevaplamıştır. Anket sonuçlarından elde edilen istatistikler ilerleyen bölümlerde detaylandırılarak sunulmuştur.

## 2.ANKET SONUÇLARI

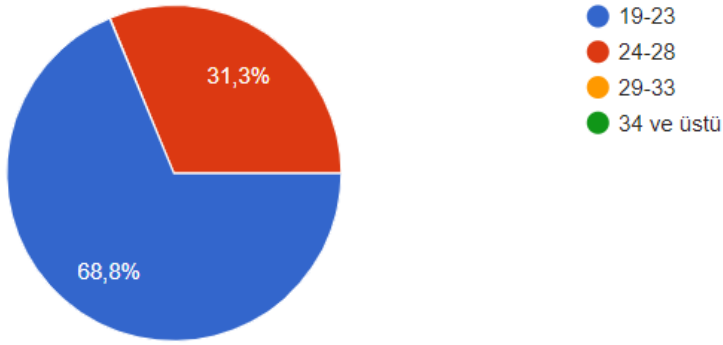
### 1.Cinsiyetiniz?



Şekil 2.1. 1.Anket Sorusuna Ait Sonuç Grafikleri

Anketi dolduran öğrencilerin %75,0'i kadın, %25,0'i erkektir.

### 2.Yaş aralığınız?



Şekil 2.2. 2.Anket Sorusuna Ait Sonuç Grafikleri

Anketi dolduran öğrencilerin %68,8'inin yaşları 19-23 aralığındayken, %31,3'ünün yaşı 24-28 aralığındadır.

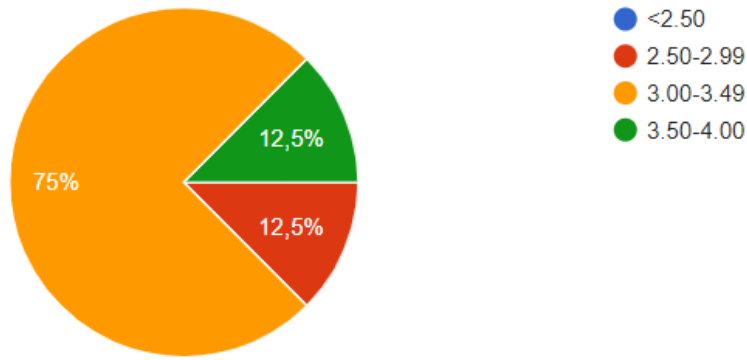
### 3.E-posta adresiniz/Telefon numaranız (isteğe bağlı).

**Tablo 1.** Anketi dolduran öğrencilerin verdiği cevapların inceleme tablosu.

E-Posta Adresi	Telefon Numarası
Kubrasayim007@gmail.com	05359410105
mermerrabia39@gmail.com	05347935180
melek.tosun32@gmail.com	-
hilalsoylu59@gmail.com	05334617517
gamze.sphi@gmail.com	05465725806
nuran32nnn@gmail.com	5523206040
melikecoban15@gmail.com	-
beyzass3333@gmail.com	05369152519
beyzavergisiz88@gmail.com	-
firuzeg7@gmail.com	-
senaozdil2000@gmail.com	-
celikfatih2000@gmail.com	05427334222
iremarikann07@gmail.com	05398143676
ahmetcyln037@gmail.com	05533673159
emrehanaltintas@gmail.com	-

Üçüncü anket sorusuna ait cevaplar Tablo 1’de verilmiştir.

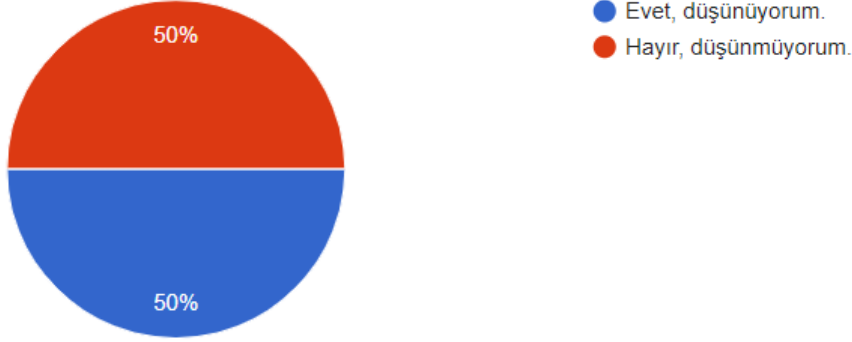
### 4.Mezuniyet not ortalamanız?



**Şekil 2.3.** 4.Anket Sorusuna Ait Sonuç Grafikleri

Anketi dolduran öğrencilerin %75,0’inin mezuniyet ortalaması 3.00-3.49 aralığındayken, %12,5’inin 2.50-2.99 aralığındadır. Geri kalan öğrencilerin %12,5’inin ortalaması da 3.50-4.00 aralığındadır.

## 5. Mezuniyet sonrası lisansüstü eğitime başlamayı düşünüyor musunuz?



Şekil 2.4. 5.Anket Sorusuna Ait Sonuç Grafikleri

Anketi dolduran öğrencilerin %50,0'si, mezuniyet sonrası lisansüstü eğitime başlamayı düşündüğünü belirtirken, %50,0'si, mezuniyet sonrası lisansüstü eğitime başlamayı düşünmediğini belirtmiştir.

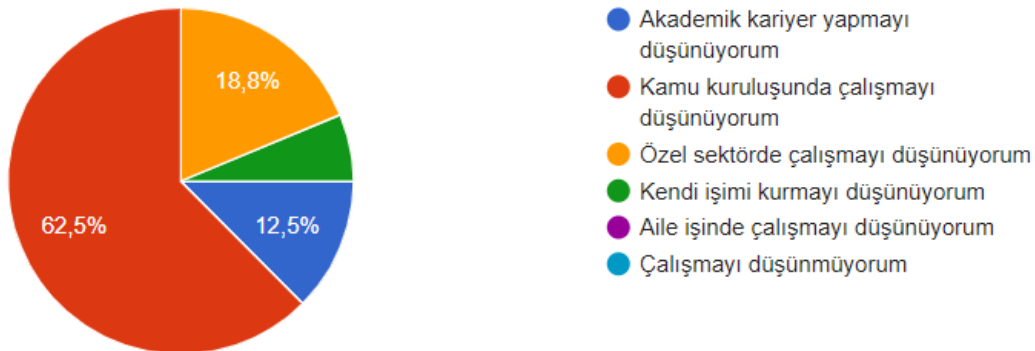
## 6. Yüksek Lisans yapıyor iseniz, hangi üniversite ve alanda olduğunu belirtir misiniz?

Tablo 2. Anketi dolduran öğrencilerin verdiği cevapların inceleme tablosu.

Mehmet Akif Ersoy Üniversitesi	Matematik Eğitimi
Süleyman Demirel Üniversitesi	Matematik Anabilim Dalı/ Diferansiyel Geometri

Altıncı anket sorusuna ait cevaplar Tablo 2'de verilmiştir.

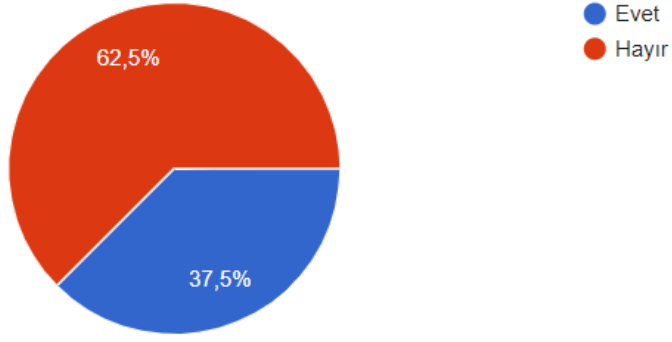
## 7. Mezuniyet sonrası ne yapmayı planlıyorsunuz?



Şekil 2.5. 7.Anket Sorusuna Ait Sonuç Grafikleri

Anketi dolduran öğrencilerin %62,5'i, kamu kuruluşunda çalışmayı düşündüğünü belirtirken, %18,8'i, özel sektörde çalışmayı düşündüğünü belirtmiştir. Geri kalan öğrencilerin 12,5'i çalışmayı düşünmediğini, %6,2'si ise kendi işini kurmayı düşündüğünü belirtmiştir.

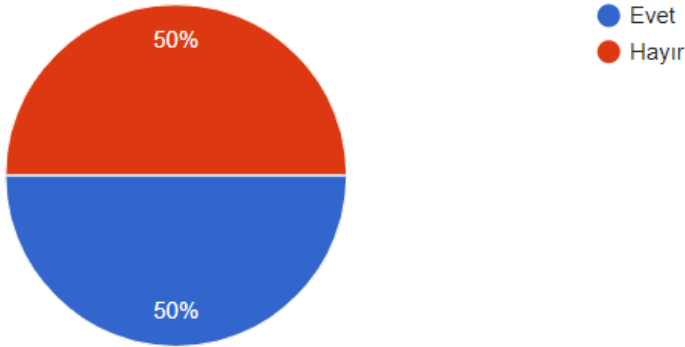
### 8.İş başvurusu yaptınız mı?



Şekil 2.6. 8.Anket Sorusuna Ait Sonuç Grafikleri

Anketi dolduran öğrencilerin %62,5'i, iş başvuru yapmadığını belirtirken, %37,5'i, iş başvurusu yaptığını belirtmiştir.

### 9.İş teklifi aldınız mı?



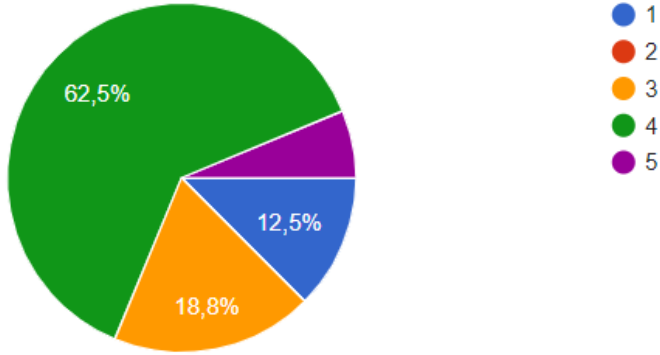
Şekil 2.7. 9.Anket Sorusuna Ait Sonuç Grafikleri

Anketi dolduran öğrencilerin %50,0'si, iş teklifi aldığını belirtirken, %50,0'si, iş teklifi almadığını belirtmiştir.



(Aşağıdaki soruların cevapları '1:Kesinlikle Katılmıyorum, 5:Kesinlikle Katılıyorum' aralığında olmak üzere değerlendirilmiştir.)

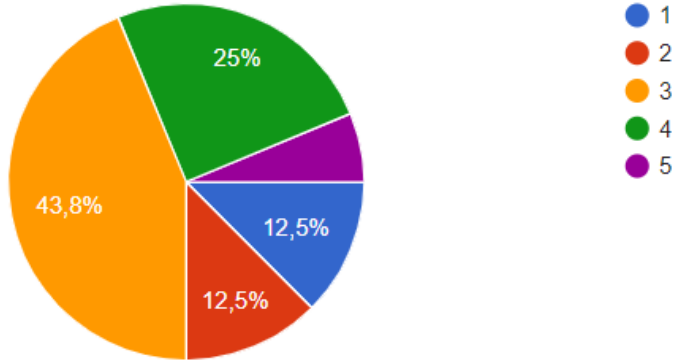
10.Üniversite eğitimin süresince sağlanan imkanlar yeterliydi.



Şekil 2.8. 10.Anket Sorusuna Ait Sonuç Grafikleri

Anketi dolduran öğrencilerin %62,5'i, üniversite eğitimi süresince sağlanan imkanların yeterli olduğunu belirtirken, %18,8'i, üniversite eğitimi süresince sağlanan imkanların yeterli olduğu konusunda kararsız kalmıştır. %12,5'i üniversite eğitimi süresince sağlanan imkanların yeterli olmadığını belirtmiştir.

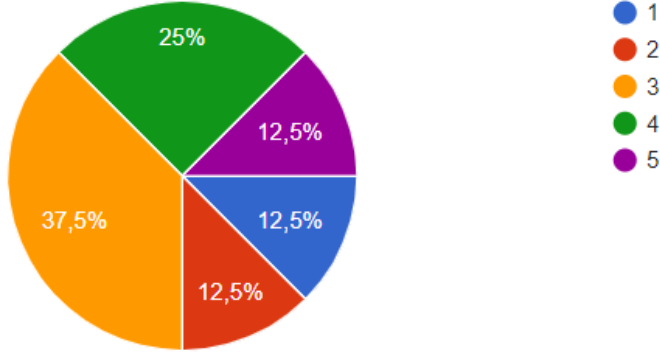
11. Üniversite eğitiminin istihdam edilmeme katkı sağlayacağını düşünüyorum.



Şekil 2.9. 11.Anket Sorusuna Ait Sonuç Grafikleri

Anketi dolduran öğrencilerin %25,0'i, üniversite eğitiminin istihdam edilmesine katkı sağlayacağını düşündüğünü belirtirken, %43,8'i, üniversite eğitiminin istihdam edilmesine katkı sağlayacağı konusunda kararsız kalmıştır. %12,5'i üniversite eğitiminin istihdam edilmesine katkı sağlamayacağını düşündüğünü belirtmiştir.

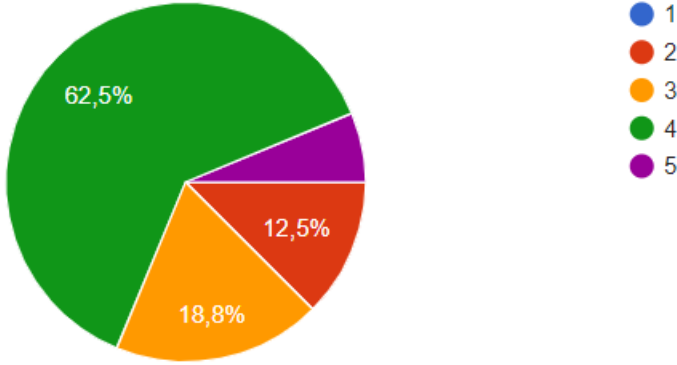
12. Üniversitede aldığım eğitimin sektörde ihtiyaç duyduğum bilgi ve becerileri kazandırdığını düşünüyorum.



Şekil 2.10. 12.Anket Sorusuna Ait Sonuç Grafikleri

Anketi dolduran öğrencilerin %25,0'i, üniversitede aldığı eğitimin sektörde ihtiyaç duyduğu bilgi ve becerileri kazandırdığını düşündüğünü belirtirken, %37,5'i, üniversitede aldığı eğitimin sektörde ihtiyaç duyduğu bilgi ve becerileri kazandıracığı konusunda kararsız kalmıştır. %12,5'i üniversite eğitiminin istihdam edilmesine katkı sağlamayacağı üniversitede aldığı eğitimin sektörde ihtiyaç duyduğu bilgi ve becerileri kazandırmadığını düşündüğünü belirtmiştir.

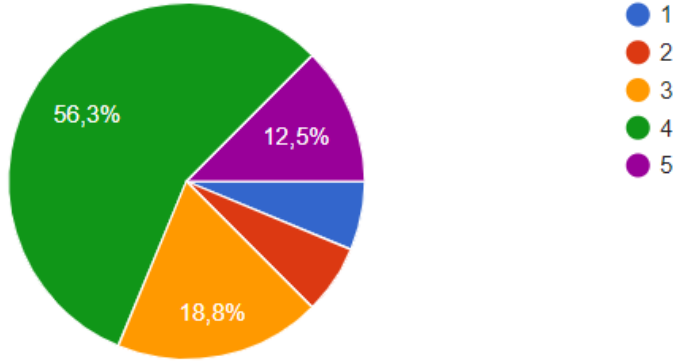
13. Üniversitede aldığım eğitim kişisel gelişimime (sosyal ve mesleki ilişkiler kurabilme, problem çözmeye, yeni fikirler üretebilme vb.) katkı sağladı.



Şekil 2.11. 13.Anket Sorusuna Ait Sonuç Grafikleri

Anketi dolduran öğrencilerin %62,5'i, üniversitede aldığı eğitimin kişisel gelişimime (sosyal ve mesleki ilişkiler kurabilme, problem çözmeye, yeni fikirler üretebilme vb.) katkı sağladığını belirtirken, %18,8'i, üniversitede aldığı eğitimin kişisel gelişimime (sosyal ve mesleki ilişkiler kurabilme, problem çözmeye, yeni fikirler üretebilme vb.) katkı sağladığı konusunda kararsız kalmıştır. %12,5'i üniversitede aldığı eğitimin kişisel gelişimime (sosyal ve mesleki ilişkiler kurabilme, problem çözmeye, yeni fikirler üretebilme vb.) katkı sağlamadığını belirtmiştir.

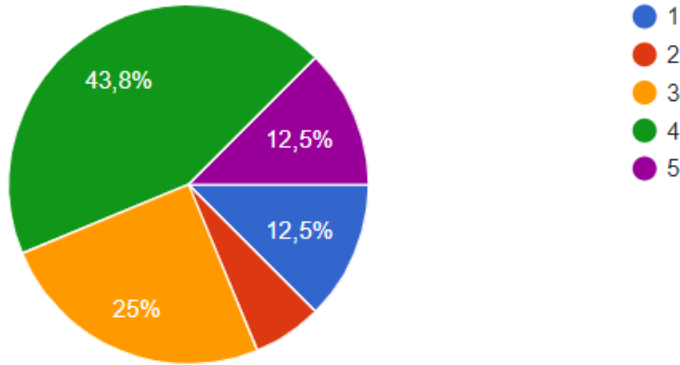
14. Üniversitede aldığım eğitim etik ve mesleki sorumluluk anlayışı kazandırdı.



Şekil 2.12. 14.Anket Sorusuna Ait Sonuç Grafikleri

Anketi dolduran öğrencilerin %56,3'ü, üniversitede aldığı eğitimin etik ve mesleki sorumluluk anlayışı kazandırdığını belirtirken, %18,8'i, üniversitede aldığı eğitimin etik ve mesleki sorumluluk anlayışı kazandırdığı konusunda kararsız kalmıştır. %6,2'si üniversitede aldığı eğitimin etik ve mesleki sorumluluk anlayışı kazandırmadığını belirtmiştir.

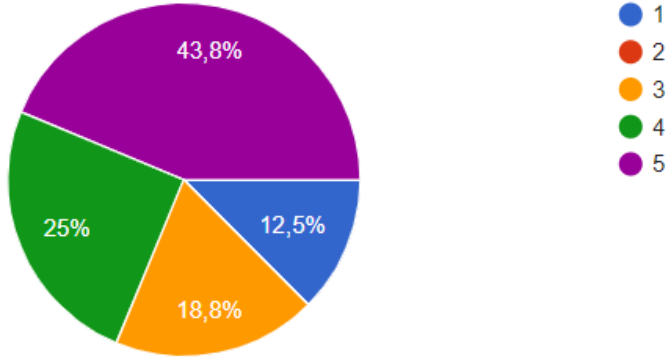
15. Mezun olduğum programın eğitim içeriği ve düzeyi yeterliydi.



Şekil 2.13. 15.Anket Sorusuna Ait Sonuç Grafikleri

Anketi dolduran öğrencilerin %43,8'i, mezun olduğu programın eğitim içeriği ve düzeyinin yeterli olduğunu belirtirken, %25,5'i, mezun olduğu programın eğitim içeriği ve düzeyinin yeterli olduğu konusunda kararsız kalmıştır. %12,5'i mezun olduğu programın eğitim içeriği ve düzeyinin yeterli olmadığını belirtmiştir.

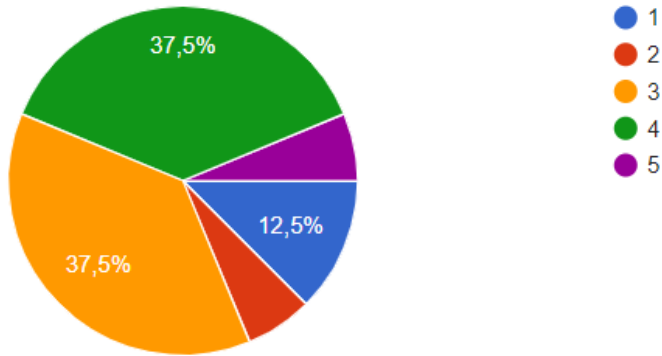
16. Üniversitede yaptığım stajların ve/veya aldığım uygulamalı derslerin iş hayatıma katkı sağlayacağını düşünüyorum.



Şekil 2.14. 16.Anket Sorusuna Ait Sonuç Grafikleri

Anketi dolduran öğrencilerin %43,8'i, üniversitede yaptığı stajların ve/veya aldığı uygulamalı derslerin iş hayatına katkı sağlayacağını düşündüğünü belirtirken, %18,8'i, üniversitede yaptığı stajların ve/veya aldığı uygulamalı derslerin iş hayatına katkı sağlayacağı konusunda kararsız kalmıştır. %12,5'i üniversitede yaptığı stajların ve/veya aldığı uygulamalı derslerin iş hayatına katkı sağlamayacağını düşündüğünü belirtmiştir.

17. Üniversitede almış olduğum eğitim beklentilerimi karşıladı.



Şekil 2.15. 17.Anket Sorusuna Ait Sonuç Grafikleri

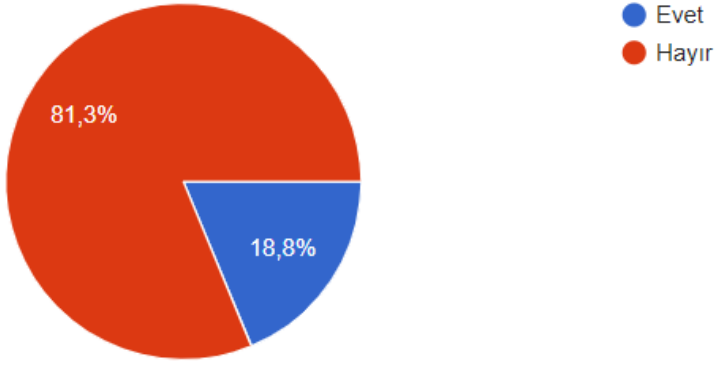
Anketi dolduran öğrencilerin %37,5'i, üniversitede almış olduğu eğitimin beklentilerini karşıladığını belirtirken, %37,5'i, üniversitede almış olduğu eğitimin beklentilerini karşıladığı konusunda kararsız kalmıştır. %12,5'i üniversitede almış olduğu eğitimin beklentilerini karşılamadığını belirtmiştir.

**Tablo 3.**Anketi dolduran öğrencilerin açık uçlu sorulara verdiği cevapların detaylı inceleme tablosu.

<b>18.Programımızdaki dersler ve içerikleri hakkında eklemek istediğiniz görüş ve önerilerinizi yazınız.</b>	<b>19.Sizce programımızın en güçlü yönleri nelerdir?</b>	<b>20.Mezunlarla daha iyi iletişim sağlanabilmesi için varsa önerilerinizi (mezun buluşması, pilav günü, mezunlar derneği vb.) yazınız.</b>	<b>21.Programımız hakkında eklemek istediğiniz görüş ve önerilerinizi yazınız.</b>	<b>22.Şehir ve kampüs hakkında eklemek istediğiniz görüş ve önerilerinizi yazınız.</b>
Dersler öğretim müfredatı ve öğrencilerin gireceği sınavlarda çıkan her tarz soruyu çözebileceğimiz şekilde hazırlanabilirdi. Örneğin LGS sınavına nasıl öğrenci hazırlayabileceğimizle ilgili bir eğitim almadık.	Akademik kadronun birbirleriyle iletişim ve temas halinde olmaları.	Mezun buluşması noktasında yılda en azından 1 gün toplu bir üniversite aktivitesi yapılabilir.	KPSS,ÖABT alanına yönelik derslerin daha ciddiye ve üstüne düşerek verilmesi.	Şehrin ve kampüsün daha fazla sosyal ortamlara sahip olmasını isterdim. Ayrıca fakültenin fiziki şartlarının iyileştirilerek eğitim fakültesi rolünün artırılmasını isterdim.
Matematik eğitiminde matematik alan derslerinin daha ayrıntılı olması gerektiğini düşünüyorum. Aynı zamanda matematik alan dersleri sayısının da artması gerektiğini düşünüyorum.	Bol etkinlikli eğitim süreci mesleğimizi gerçekleştirmede yeterli tecrübeyi kazanmamızı sağlaması.	Zoom üzerinden görüntülü görüşmeler düzenlenebilir.		Kampüs pandemiden önce aktifti fakat pandemi sonrası aktiflik azaldı tekrar eski aktifliğine kavuşmasını isterdim.
Ders içeriklerinin tekrara düştüğünü düşünüyorum.	Öğrenciler olarak hocalarımız ile iletişim kurarken herhangi bir kanalda zorlukla karşılaşmamız.			

Anketi dolduran öğrencilerin açık uçlu sorulara verdiği cevaplar detaylı olarak Tablo 3'te verilmiştir.

23. SDÜ Mezun Bilgi Sistemine kayıtlı mısınız?



Şekil 2.16. 23.Anket Sorusuna Ait Sonuç Grafikleri

Anketi dolduran öğrencilerin %81,3'ü, SDÜ Mezun Bilgi Sistemine kayıtlı olmadığını belirtirken, %18,8'i, SDÜ Mezun Bilgi Sistemine kayıtlı olduğunu belirtmiştir.



T.C.

**SÜLEYMAN DEMİREL ÜNİVERSİTESİ**

**2023-2024 EĞİTİM ÖĞRETİM YILI İLKÖĞRETİM MATEMATİK ÖĞRETMENLİĞİ  
BÖLÜMÜ YENİ MEZUN ANKETİ SONUÇLARI**